



HRVATSKA ELEKTROPRIVREDA d.d. Zagreb
Skraćeni konsolidirani financijski izvještaji
za razdoblje završeno
30. lipnja 2021. godine

Sadržaj

Odgovornost Uprave za skraćene konsolidirane financijske izvještaje	<i>Stranica</i> 1
Izvešće neovisnog revizora o uvidu u financijske informacije obračunskog razdoblja unutar godine	2-3
Skraćeni konsolidirani Izvještaj o dobiti ili gubitku	4
Skraćeni konsolidirani Izvještaj o ostaloj sveobuhvatnoj dobiti	5
Skraćeni konsolidirani Izvještaj o financijskom položaju	6-7
Skraćeni konsolidirani Izvještaj o promjenama kapitala	8
Skraćeni konsolidirani Izvještaj o novčanim tokovima	9-10
Bilješke uz skraćene konsolidirane financijske izvještaje	11-40

Uprava društva Hrvatska elektroprivreda d.d., Zagreb, Ulica grada Vukovara 37, i njegovih ovisnih društava („Grupa“) je dužna osigurati da skraćeni konsolidirani financijski izvještaji Grupe na dan 30. lipnja 2021. godine budu sastavljeni u skladu Međunarodnim računovodstvenim standardom 34 - Financijsko izvještavanje za razdoblja tijekom godine, tako da pružaju istinit i objektivan prikaz financijskog stanja, rezultata poslovanja, promjena kapitala i novčanih tokova Grupe za to međurazdoblje.

Uprava društva Hrvatska elektroprivreda d.d. i njegovih ovisnih društava je odgovorna za skraćene konsolidirane financijske izvještaje, uključujući i odgovarajuća objavljivanja. To uključuje:

- oblikovanje, uvođenje i održavanje internih kontrola relevantnih za pripremanje i prezentaciju financijskih informacija međurazdoblja koje su bez značajnog pogrešnog prikazivanja bilo uslijed prijave ili pogreške;
- odabiranje i primjenjivanje primjerenih računovodstvenih politika;
- stvaranje računovodstvenih procjena koje su razumne u danim okolnostima.

Uprava je odgovorna za vođenje ispravnih računovodstvenih evidencija, koje će u bilo koje doba s prihvatljivom točnošću odražavati financijski položaj, rezultate poslovanja, promjene kapitala i novčane tokove Grupe, kao i njihovu usklađenost s Međunarodnim računovodstvenim standardom 34 - Financijsko izvještavanje za razdoblja tijekom godine. Uprava je također odgovorna za čuvanje imovine Grupe, pa stoga i za poduzimanje opravdanih mjera da bi se spriječile i otkrile prijave i ostale nezakonitosti.

Potpisali u ime Društva na dan 16. rujna 2021. godine:


Marko Čpsić
Član Uprave


Nikola Rukavina
Član Uprave


Petar Sprčić
Član Uprave


Tomislav Šambić
Član Uprave


Saša Dujmić
Član Uprave


Frane Barbarić
Predsjednik Uprave

HRVATSKA ELEKTROPRIVREDA d.d.
Z A G R E B 3.2
Ulica grada Vukovara 37

Izvješće o uvidu u financijske informacije međurazdoblja

Vlasniku društva Hrvatska elektroprivreda d.d. i ovisnih društava

Uvod

Obavili smo uvid u priložene skraćene konsolidirane financijske izvještaje za razdoblje završeno 30. lipnja 2021. društva Hrvatska elektroprivreda d.d. (dalje u tekstu: Društvo) i ovisnih društava (dalje u tekstu: Grupa) koji čine skraćeni konsolidirani Izvještaj o financijskom položaju na 30. lipnja 2021., skraćeni konsolidirani Izvještaj o dobiti ili gubitku, skraćeni konsolidirani Izvještaj o ostaloj sveobuhvatnoj dobiti, skraćeni konsolidirani Izvještaj o promjenama kapitala i skraćeni konsolidirani Izvještaj o novčanim tokovima za tada završeno polugodišnje razdoblje, kao i bilješke uz skraćene konsolidirane financijske izvještaje, koji zajedno čine skraćene konsolidirane financijske izvještaje međurazdoblja Grupe.

Uprava Društva je odgovorna za pripremanje i fer prezentaciju tih financijskih informacija međurazdoblja u skladu s Međunarodnim računovodstvenim standardom 34 „Financijsko izvještavanje za razdoblja tijekom godine“.

Naša je odgovornost izraziti zaključak o tim skraćenim financijskim informacijama međurazdoblja temeljen na našem uvidu.

Djelokrug uvida

Uvid smo obavili u skladu s Međunarodnim standardom za angažmane uvida 2410 "Uvid u financijske informacije međurazdoblja kojeg je obavio neovisni revizor subjekta". Uvid u financijske informacije međurazdoblja se sastoji od postavljanja upita, prvenstveno osobama odgovornim za financijsku i računovodstvenu problematiku, te primjenjivanja analitičkih i drugih postupaka uvida. Uvid je značajno manji u djelokrugu od revizije obavljene u skladu s Međunarodnim revizijskim standardima i posljedično tom nam ne omogućava dobivanje uvjerenja da bismo postali svjesni svih značajnih pitanja koja bi se mogla uočiti u reviziji. U skladu s tim, ne izražavamo revizijsko mišljenje.

Zaključak

Temeljeno na našem uvidu, ništa nam nije skrenulo pozornost što bi uzrokovalo da povjerujemo kako skraćeni konsolidirani financijski izvještaji Grupe za razdoblje završeno 30. lipnja 2021., u svim značajnim odrednicama, nisu pripremljeni u skladu s Međunarodnim računovodstvenim standardom 34 „Financijsko izvještavanje za razdoblja tijekom godine“.

Izvešće o uvidu u financijske informacije međurazdoblja (nastavak)***Isticanje pitanja***

Skrećemo pozornost na bilješku 22 uz skraćene konsolidirane financijske izvještaje u kojoj je opisana obveza za klirinški dug u iznosu od 757.679 tisuća kuna (31. prosinca 2020. u iznosu od 739.447 tisuća kuna) koja je nastala po plaćanjima iz akreditiva, a na temelju Sporazuma između Vlade Republike Hrvatske i Vlade Ruske federacije od 24. srpnja 2006. godine i Suglasnosti Ministarstva financija o korištenju sredstava iz međubankarskog sporazuma. Naš zaključak nije modificiran u vezi s tim pitanjem.

Skrećemo pozornost na bilješku 28 uz skraćene konsolidirane financijske izvještaje u kojoj je istaknuta potreba pokretanja postupka upisa prava u zemljišne knjige i usklađenja sa odredbama Zakona o izmjenama i dopunama Zakona o vodama (Narodne novine br. 46/2018). Naš zaključak nije modificiran u vezi s tim pitanjem.

U Zagrebu, 16. rujna 2021. godine

BDO Croatia d.o.o.
Radnička cesta 180
10000 Zagreb



BDO Croatia d.o.o.
Zagreb, Radnička cesta 180
OIB: 7639452236



Vedrana Stipić, članica Uprave

2



Vedrana Stipić, ovlaštenu revizor

Skraćeni konsolidirani Izvještaj o dobiti ili gubitku

Za polugodišnje razdoblje zaključno s 30. lipnja 2021.

<i>u tisućama kuna</i>	Bilješka	Za šestomjesečno razdoblje završeno	
		30. lipnja 2021. godina <i>Nerevidirano</i>	30. lipnja 2020. godina <i>Nerevidirano</i>
Prihodi od prodaje	4	6.965.758	6.547.593
Ostali prihodi iz poslovanja	6	542.788	592.133
Ukupno poslovni prihodi		7.508.546	7.139.726
Trošak nabave materijala i energije	7	(2.319.633)	(2.594.066)
Troškovi osoblja		(1.054.356)	(1.005.364)
Trošak amortizacije		(1.115.498)	(1.094.815)
Ostali rashodi iz poslovanja	8	(1.528.726)	(1.255.856)
Ukupno poslovni rashodi		(6.018.213)	(5.950.101)
Dobit iz poslovanja		1.490.333	1.189.625
Financijski prihodi	9	161.548	178.881
Financijski rashodi	9	(130.336)	(191.850)
Neto dobit / (gubitak) iz finansijskih aktivnosti		31.212	(12.969)
Dobit prije oporezivanja		1.521.545	1.176.656
Porez na dobit	10	(270.940)	(217.070)
Dobit tekućeg razdoblja		1.250.605	959.586
Pripisivo:			
Vlasniku kapitala matice		1.245.816	961.409
Nekontrolirajućim interesima		4.789	(1.823)
		1.250.605	959.586

Priložene bilješke sastavni su dio ovih skraćenih konsolidiranih finansijskih izvještaja.

Potpisali u ime Društva na dan 16. rujna 2021. godine:

Marko Čosić

Nikola Rukavina

Petar Sprčić

Tomislav Šambić

Saša Dujmić

Frane Barbarić

Član Uprave

Član Uprave

Član Uprave

Član Uprave

Član Uprave

Predsjednik Uprave

HRVATSKA ELEKTROPRIVREDA d.d.

Z A G R E B 3.2


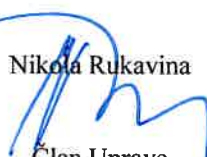




Skraćeni konsolidirani Izvještaj o ostaloj sveobuhvatnoj dobiti

Za polugodišnje razdoblje zaključno s 30. lipnja 2021.

<i>u tisućama kuna</i>	Za šestomjesečno razdoblje završeno	
	30. lipnja 2021.	30. lipnja 2020.
	<i>Nerevidirano</i>	<i>Nerevidirano</i>
Dobit tekućeg razdoblja	1.250.605	959.586
Ostala sveobuhvatna dobit		
<i>Stavke koje mogu biti reklasificirane u dobit ili gubitak</i>		
Tečajne razlike od prevođenja inozemnog poslovanja	(11.206)	27.027
	(11.206)	27.027
<i>Stavke koje neće biti reklasificirane u dobit ili gubitak</i>		
Promjene u vrijednosti financijske imovine po fer vrijednosti kroz ostalu sveobuhvatnu dobit	2.981	(27.760)
	2.981	(27.760)
Ostala sveobuhvatna dobit / (gubitak), neto	(8.225)	(733)
Ukupna sveobuhvatna dobit tekućeg razdoblja, neto	1.242.380	958.853
Ukupna sveobuhvatna dobit pripisiva:		
Vlasniku kapitala matice	1.237.591	960.676
Nekontrolirajućim interesima	4.789	(1.823)

Priložene bilješke sastavni su dio ovih skraćenih konsolidiranih financijskih izvještaja.

Potpisali u ime Društva na dan 16. rujna 2021. godine:

					
Marko Čosić	Nikola Rukavina	Petar Sprčić	Tomislav Šambić	Saša Dujmić	Franje Barbarić
Član Uprave	Član Uprave	Član Uprave	Član Uprave	Član Uprave	Predsjednik Uprave

HRVATSKA ELEKTROPRIVREDA d.d.
Z A G R E B 3.2
Ulica grada Vukovara 37

Skraćeni konsolidirani Izvještaj o financijskom položaju
na dan 30. lipnja 2021.

<i>u tisućama kuna</i>	Bilješka	30. lipnja 2021. <i>Nerevidirano</i>	31. prosinca 2020. <i>Revidirano</i>
IMOVINA			
Dugotrajna imovina			
Nekretnine, postrojenja i oprema	11	34.661.492	34.660.768
Imovina s pravom korištenja		16.086	18.853
Ulaganja u nekretnine	11	354.509	342.607
Nematerijalna imovina	11	266.357	253.249
Goodwill	12	52.241	49.155
Ulaganja obračunata primjenom metode udjela		7.540	7.540
Financijska imovina po fer vrijednosti kroz ostalu sveobuhvatnu dobit	13	236.528	233.315
<i>Financijska imovina mjerena po amortiziranom trošku</i>			
Dani dugotrajni zajmovi		4.492	4.227
Ostala financijska imovina		91.501	69.863
Ostala dugotrajna potraživanja		64.998	56.294
Odgodena porezna imovina	10	841.877	879.620
Ukupna dugotrajna imovina		36.597.621	36.575.491
Kratkotrajna imovina			
Zalihe	14	1.349.036	1.608.847
<i>Financijska imovina mjerena po amortiziranom trošku</i>			
Potraživanja od kupaca	15	2.004.195	1.965.276
Ostala kratkotrajna potraživanja	16	458.741	808.369
Financijska imovina po fer vrijednosti kroz račun dobiti i gubitka	17	166.370	167.055
Novac i novčani ekvivalenti	18	4.494.154	3.514.428
Ukupna kratkotrajna imovina		8.472.496	8.063.975
UKUPNA IMOVINA		45.070.117	44.639.466

Skraćeni konsolidirani Izvještaj o financijskom položaju (nastavak)

Na dan 30. lipnja 2021.

<i>u tisućama kuna</i>	Bilješka	30. lipnja 2021. <i>Nerevidirano</i>	31. prosinca 2020. <i>Revidirano</i>
KAPITAL I OBVEZE			
Temeljni kapital	19	19.792.159	19.792.159
Rezerve		95.911	92.930
Zadržana dobit	19	7.726.362	6.491.752
Kapital pripisan vlasnicima matičnog društva		27.614.432	26.376.841
Nekontrolirajući interesi		40.965	36.176
Ukupni kapital		27.655.397	26.413.017
<i>Financijske obveze mjerene po amortiziranom trošku</i>			
Obveze po izdanim obveznicama	21	3.453.340	3.497.668
Obveze po dugoročnim kreditima	20	672.625	654.755
Ostale dugoročne obveze	22	7.386.577	7.511.190
Obveze po najmovima		9.023	12.140
Dugoročna rezerviranja		1.357.800	1.331.676
Odgođena porezna obveza		18.261	17.767
Ukupne dugoročne obveze		12.897.626	13.025.196
<i>Financijske obveze mjerene po amortiziranom trošku</i>			
Obveze prema dobavljačima	24	1.028.320	1.897.946
Tekuća dospijeca dugoročnih kredita		89.660	67.723
Obveze za kratkoročne kredite		10.727	-
Kratkoročni dio obveza po najmovima		7.933	7.685
Obveze za poreze i doprinose		133.030	78.809
Obveza za porez na dobit		88.045	114.408
Obveze prema zaposlenima	23	162.175	168.518
Ostale kratkoročne obveze	25	2.997.204	2.866.164
Ukupne kratkoročne obveze		4.517.094	5.201.253
UKUPNO KAPITAL I OBVEZE		45.070.117	44.639.466

Priložene bilješke sastavni su dio ovih skraćenih konsolidiranih financijskih izvještaja.

Potpisali u ime Društva na dan 16. rujna 2021. godine:

Marko Čosić Nikola Rukavina Petar Sprčić Tomislav Šambić Saša Dujmić Frane Barbarić
 Član Uprave Član Uprave Član Uprave Član Uprave Član Uprave Predsjednik Uprave

HRVATSKA ELEKTROPRIVREDA d.d.

3.2

Skraćeni konsolidirani Izvještaj o promjenama kapitala

Za polugodišnje razdoblje zaključno s 30. lipnja 2021.

<i>u tisućama kuna</i>	Temeljni kapital	Rezerve	Zadržana dobit	Kapital pripisan vlasnicima matičnog društva	Nekontrolirajući interesi	Ukupno glavnica
Stanje 1. siječnja 2020.	19.792.159	109.283	5.671.268	25.572.710	37.545	25.610.255
Dobit tekuće godine	-	-	961.409	961.409	(1.823)	959.586
Ostala sveobuhvatna dobit	-	(27.760)	27.027	(733)	-	(733)
<i>Ukupno sveobuhvatna dobit</i>	-	(27.760)	988.436	960.676	(1.823)	958.853
Stanje 30. lipnja 2020., nerevidirano	19.792.159	81.523	6.659.704	26.533.386	35.722	26.569.108
Stanje 1. siječnja 2021.	19.792.159	92.930	6.491.752	26.376.841	36.176	26.413.017
Dobit tekuće godine	-	-	1.245.816	1.245.816	4.789	1.250.605
Ostala sveobuhvatna dobit	-	2.981	(11.206)	(8.225)	-	(8.225)
<i>Ukupno sveobuhvatna dobit</i>	-	2.981	1.234.610	1.237.591	4.789	1.242.380
Stanje 30. lipnja 2021., nerevidirano	19.792.159	95.911	7.726.362	27.614.432	40.965	27.655.397

Priložene bilješke sastavni su dio ovih skraćenih konsolidiranih financijskih izvještaja.

Potpisali u ime Društva na dan 16. rujna 2021. godine:

Marko Ćosić

Član Uprave

Nikola Bukavina

Član Uprave

Petar Sprčić

Član Uprave

Tomislav Šambić

Član Uprave

Saša Dujmić

Član Uprave

Frane Barbarić

Predsjednik Uprave

HRVATSKA ELEKTROPRIVREDA d.d.
Z A G R E B

Skraćeni konsolidirani Izvještaj o novčanim tokovima

Za polugodišnje razdoblje zaključno s 30. lipnja 2021.

<i>u tisućama kuna</i>	Za šestomjesečno razdoblje završeno	
	30. lipnja 2021. <i>Nerevidirano</i>	30. lipnja 2020. <i>Nerevidirano</i>
POSLOVNE AKTIVNOSTI		
Dobit prije oporezivanja	1.521.545	1.176.656
Prihod od kamata	(863)	(10.044)
Rashod od kamata	90.668	89.928
Neto tečajne razlike	2.146	74.127
Fer vrednovanje ulaganja u nekretnine	(11.902)	113
Amortizacija nekretnina, postrojenja i opreme, nematerijalne imovine i imovine s pravom korištenja	1.115.498	1.094.815
Rashod od otuđenja imovine	9.193	11.381
Vrijednosno usklađenje nekretnina, postrojenja i opreme i nematerijalne imovine	21.827	-
Vrijednosno usklađenje potraživanja	39.786	(199.617)
Vrijednosno usklađenje zaliha	(11.355)	6.215
Povećanje/(Smanjenje) rezerviranja	26.124	42.735
Promjena fer vrijednosti međuvalutnog swapa	(124.039)	(127.160)
<i>Novčani tok iz poslovnih aktivnosti prije promjena u obrtnom kapitalu</i>	<i>2.678.628</i>	<i>2.159.149</i>
Smanjenje potraživanja od kupaca	(78.705)	469.910
Smanjenje zaliha	271.166	509.012
(Povećanje)/Smanjenje ostale dugotrajne imovine	(29.593)	(20.143)
Smanjenje/ (povećanje) ostale kratkotrajne imovine	350.313	66.000
(Smanjenje) obveza prema dobavljačima	(533.801)	(519.824)
Povećanje ostalih kratkoročnih obveza	74.129	158.060
Povećanje/(Smanjenje) ostalih dugoročnih obveza	(30.392)	116.531
Novac ostvaren poslovanjem	2.701.745	2.938.695
Plaćeni porez na dobit	(161.927)	(131.210)
Plaćene kamate	(93.799)	(91.896)
NETO NOVAC IZ POSLOVNIH AKTIVNOSTI	2.446.019	2.715.589
INVESTICIJSKE AKTIVNOSTI		
Izdaci za stjecanje ovisnih društava, neto od stečenog novca	(4.316)	(68.899)
Primici od kamata	11.150	23.752
Primici od naplate danih zajmova	1.753	-
Izdaci za nabavu nekretnina, postrojenja i opreme	(1.496.175)	(2.180.771)
NETO NOVAC IZ INVESTICIJSKIH AKTIVNOSTI	(1.487.588)	(2.225.918)

Skraćeni konsolidirani Izvještaj o novčanim tokovima (nastavak)

Za polugodišnje razdoblje zaključno s 30. lipnja 2021.

<i>u tisućama kuna</i>	Za šestomjesečno razdoblje završeno	
	30. lipnja 2021. <i>Nerevidirano</i>	30. lipnja 2020. <i>Nerevidirano</i>
FINANCIJSKE AKTIVNOSTI		
Primici od dugoročnih kredita	70.692	283.898
Primici od kratkoročnih kredita	10.727	-
Izdaci za otplatu dugoročnih kredita	(27.060)	(19.879)
Izdaci za otkup obveznica	(28.771)	(76.173)
Izdaci za otplatu glavnice najmova	(4.293)	(2.310)
NETO NOVAC IZ FINANCIJSKIH AKTIVNOSTI	21.295	185.536
NETO POVEĆANJE / (SMANJENJE) NOVCA I NOVČANIH EKVIVALENATA	979.726	675.207
NOVAC I NOVČANI EKVIVALENTI NA POČETKU RAZDOBLJA	3.514.428	3.352.155
NOVAC I NOVČANI EKVIVALENTI NA KRAJU RAZDOBLJA	4.494.154	4.027.362

Priložene bilješke sastavni su dio ovih skraćenih konsolidiranih financijskih izvještaja.

Potpisali u ime Društva na dan 16. rujna 2021. godine:

Marko Čosić

Nikola Rukavina

Petar Sprčić

Tomislav Šambić

Saša Dujmić

Frane Barbarić

Član Uprave

Član Uprave

Član Uprave

Član Uprave

Član Uprave

Predsjednik Uprave

HRVATSKA ELEKTROPRIVREDA d.d.

Z A G R E B 3.2

Ulica grada Vukovara 37

1. OSNOVA SASTAVLJANJA

Skraćeni konsolidirani financijski izvještaji sastavljeni su u skladu s Međunarodnim računovodstvenim standardom 34 „Financijsko izvještavanje za razdoblja tijekom godine“. Sastavljanje nerevidiranih skraćenih konsolidiranih financijskih izvještaja za polugodišnje razdoblje zaključno s 30. lipnja 2021. godine zahtijeva od Uprave da daje procjene i pretpostavke koje utječu na iskazane iznose imovine i obveza te objavu nepredviđene imovine i nepredviđenih obveza na datum konsolidiranih financijskih izvještaja, kao i na iskazane prihode i rashode tijekom izvještajnog razdoblja. Procjene se temelje na informacijama koje su bile dostupne na datum sastavljanja konsolidiranih financijskih izvještaja, te se stvarni iznosi mogu razlikovati od procijenjenih. Procjene i pretpostavke iz kojih su procjene izvedene, kontinuirano se revidiraju. Promjene računovodstvenih procjena priznaju se u razdoblju na koje promjena utječe, ako utječe samo na to razdoblje, ili pak u budućim razdobljima ako utječe i na tekuće i na buduća razdoblja.

Godišnji konsolidirani financijski izvještaji Društva i njegovih ovisnih društava (pod zajedničkim nazivom "HEP Grupa") sastavljeni su sukladno Međunarodnim standardima financijskog izvještavanja (skraćeno: MSFI), a koji su prihvaćeni u Europskoj uniji. Skraćeni konsolidirani financijski izvještaji polugodišnjeg razdoblja sastavljeni su sukladno Međunarodnom računovodstvenom standardu 34 „Financijsko izvještavanje za razdoblja tijekom godine“ (skraćeno: MRS 34). Skraćeni konsolidirani financijski izvještaji za polugodišnje razdoblje zaključno s 30. lipnja 2021. godine pripremljeni su prema istim računovodstvenim politikama koje su korištene i za konsolidirane godišnje financijske izvještaje za godinu završenu 31. prosinca 2020. Novi i dopunjeni standardi te tumačenja izdani od strane Međunarodnog odbora za računovodstvene standarde koji će se prvi puta primjenjivati u sljedećim godišnjim financijskim izvještajima nemaju značajan utjecaj na Grupnu ili nisu relevantni za aktivnosti Grupe ili su u skladu s važećim računovodstvenim politikama Grupe.

Određene informacije koje se inače objavljuju u financijskim izvještajima sastavljenima prema MSFI-jevima koji su usvojeni u Europskoj uniji su sažete ili izostavljene, sukladno MRS-u 34. Skraćeni konsolidirani Izvještaj o financijskom položaju / Konsolidirana bilanca na dan 30. lipnja 2021. godine izveden je iz revidiranih konsolidiranih financijskih izvještaja na dan 31. prosinca 2020. godine, ali ne sadrži sve stavke koje se obvezno objavljuju sukladno MSFI-jevima koji su usvojeni u Europskoj uniji. Uprava Društva smatra da su informacije prikazane u ovim skraćenim konsolidiranim financijskim izvještajima adekvatne u smislu da ne navode na pogrešne zaključke.

2. SAŽETAK TEMELJNIH RAČUNOVODSTVENIH POLITIKA

Skraćeni konsolidirani financijski izvještaji su pripremljeni po načelu povijesnog troška, izuzev određenih financijskih instrumenata i ulaganja u nekretnine koji su mjereni po fer vrijednostima. Svi iznosi objavljeni u skraćenim konsolidiranim financijskim izvještajima prezentirani su u tisućama hrvatskih kuna, osim ako nije drugačije navedeno. Grupa vodi računovodstvene evidencije na hrvatskom jeziku, u kunama i u skladu s hrvatskim zakonskim propisima i računovodstvenim načelima te praksom koje se pridržavaju društva u Hrvatskoj.

Skraćeni konsolidirani financijski izvještaji sastavljeni su po načelu nastanka događaja pod pretpostavkom neograničenog nastavka poslovanja.

Usvajanje novih i izmijenjenih Međunarodnih standarda financijskog izvještavanja

Postoji niz standarda, izmjena i dopuna postojećih standarda izdanih od strane Međunarodnog odbora za računovodstvene standarde i tumačenja koje izdaje Odbor za tumačenje međunarodnog financijskog izvještavanja koji su na snazi za razdoblja koja počinju nakon 31. prosinca 2020. (datum na koji će HEP Grupa sastaviti svoje godišnje financijske izvještaje) za koje je HEP Grupa odlučila ne izvršiti raniju primjenu. Uprava Društva predviđa da primjena navedenih standarda, izmjena i tumačenja neće imati materijalno značajan utjecaj na financijske izvještaje HEP Grupe u razdoblju njihove prve primjene.

2. SAŽETAK TEMELJNIH RAČUNOVODSTVENIH POLITIKA (nastavak)

Korištenje procjena pri sastavljanju skraćenih konsolidiranih financijskih izvještaja

Sastavljanje skraćenih konsolidiranih financijskih izvještaja u skladu s Međunarodnim računovodstvenim standardom 34 „Financijsko izvještavanje za razdoblja tijekom godine“ zahtijeva od Uprave da daje procjene i pretpostavke koje utječu na iskazane iznose sredstava, obveza, prihoda i rashoda te objavu potencijalnih obveza. Procjene korištene pri izradi ovih skraćenih konsolidiranih financijskih izvještaja odnose se na primanja zaposlenih, iznose vrijednosnih usklađenja imovine, utvrđivanje fer vrijednosti imovine i obveza i procijenjenih troškova uklanjanja imovine. Mogući su događaji u budućnosti koji će uzrokovati promjene u pretpostavkama na temelju kojih su dane procjene, a time i promjene u samim procjenama.

Učinak bilo koje promjene u procjeni iskazat će se u konsolidiranim financijskim izvještajima kad ga bude moguće utvrditi. Nije bilo promjena u korištenju procjena i kritičnih prosudbi pri sastavljanju skraćenih konsolidiranih financijskih izvještaja u odnosu na korištenje istih prilikom sastavljanja godišnjih konsolidiranih financijskih izvještaja.

3. UTJECAJ COVID-19 NA POSLOVANJE GRUPE

Grupa od početka pandemije primjenjuje posebne mjere poslovanja u svrhu sprječavanja širenja bolesti uzrokovane koronavirusom, u skladu s odlukama Nacionalnog stožera civilne zaštite, a ujedno s ciljem osiguranja nastavka nesmetanog funkcioniranja svih poslovnih procesa Grupe uz istovremenu zaštitu zdravlja radnika i poslovnih partnera.

S obzirom da Grupa predstavlja infrastrukturni sustav od strateške važnosti za Republiku Hrvatsku, te je jedan od najvećih gospodarskih subjekata u Hrvatskoj od kojega u velikoj mjeri ovisi poslovanje velikog broja tvrtki na domaćem tržištu, uloženi su maksimalni naponi u osiguravanje nesmetanog poslovanja u svim segmentima poslovanja, primarno kroz redovnu proizvodnju, prijenos, distribuciju i opskrbu energentima.

Grupa od početka pandemije analizira potrošnju energije te modelira scenarije utjecaja pada ukupne gospodarske aktivnosti na potrošnju i primitke od prodaje energenata iz proizvodnog portfelja.

Unatoč uvođenju izvanrednih mjera pomoći fizičkim osobama donesenih od strane Vlade Republike Hrvatske koje se između ostalog odnose na zastoj provođenja ovrha na novčanim sredstvima, potraživanja od kupaca su se u najvećem dijelu realizirala u dogovorenim rokovima i donesene mjere dosad nisu imale značajan utjecaj na poslovanje i financijski položaj Grupe. Grupa nije koristila državne potpore omogućene mjerama Vlade RH budući da se prihodi unatoč usporavanju gospodarskih aktivnosti nisu značajno smanjili.

S obzirom da je neizvjesno koliko će trajati pandemija i nemoguće predvidjeti koje će sve utjecaje imati, kako na domaćem tako i na stranim tržištima, u ovom trenutku nije moguće u potpunosti procijeniti sve negativne utjecaje na poslovanje Grupe. Neovisno o navedenom, trenutna razina zaduženosti i osigurana razina likvidnosti Grupe kao i snažna tržišna pozicija u svim djelatnostima pokazuje da je Grupa pripremljena za suočavanje s izazovima koji se očekuju u narednom razdoblju.

Grupa će i dalje aktivno pratiti gospodarsko kretanje i poduzimati sve mjere u cilju zaštite interesa svih dionika uz zadržavanje stabilnog financijskog položaja.

Bilješke uz skraćene konsolidirane financijske izvještaje HEP Grupe (nastavak)

Za polugodišnje razdoblje zaključno s 30. lipnja 2021. godine

4. INFORMACIJE O SEGMENTIMA

Izvještajni segmenti Grupe podijeljeni su na sljedeće: električna energija (proizvodnja, prijenos, distribucija i prodaja električne energije), toplinarstvo (proizvodnja, distribucija i prodaja toplinske energije) i plin (distribucija i prodaja plina).

Dobit, odnosno gubitak svakog segmenta rezultat je svih prihoda i rashoda koji se direktno odnose na određeni segment. Informacije o financijskim prihodima, odnosno rashodima i porezu na dobit nisu iskazane na razini segmenta, jer je osnova za prikazivanje segmenta dobit iz poslovanja.

u tisućama kuna	Električna energija		Toplinarstvo		Plin		Grupa	
	Šestomjesečno razdoblje završeno 30. lipnja							
	2021.	2020.	2021.	2020.	2021.	2020.	2021.	2020.
	<i>Nerevidirano</i>	<i>Nerevidirano</i>	<i>Nerevidirano</i>	<i>Nerevidirano</i>	<i>Nerevidirano</i>	<i>Nerevidirano</i>	<i>Nerevidirano</i>	<i>Nerevidirano</i>
Prihodi iz osnovne djelatnosti	6.140.169	5.489.466	385.082	363.065	440.507	695.062	6.965.758	6.547.593
Ostali prihodi segmenata	463.441	393.178	28.385	19.561	50.962	179.394	542.788	592.133
Dobit / gubitak iz poslovanja	1.464.786	1.034.315	(79.259)	(43.569)	104.806	198.879	1.490.333	1.189.625
Neto financijski prihod/(rashod)							31.212	(12.969)
Porez na dobit							(270.940)	(217.070)
Neto dobit							1.250.605	959.586

Imovina segmenta sastoji se prvenstveno od nekretnina, postrojenja i opreme, potraživanja, novca i zaliha. Obveze segmenta sastoje se od obveza prema dobavljačima i ostalih obveza. Imovina i obveze koje ne pripadaju segmentima predstavljaju imovinu i obveze koje se ne mogu opravdano rasporediti na poslovne segmente. Ukupna neraspoređena imovina uključuje ulaganje u Nuklearnu elektranu Krško (dalje: NE Krško), dio nekretnina, postrojenja i opreme i neraspoređenu financijsku imovinu. Ukupne neraspoređene obveze uključuju dugoročne kredite, kratkoročne kredite te ostale razne obveze.

Bilješke uz skraćene konsolidirane financijske izvještaje HEP Grupe (nastavak)

Za polugodišnje razdoblje zaključno s 30. lipnja 2021. godine

4. INFORMACIJE O SEGMENTIMA (nastavak)

<i>u tisućama kuna</i>	Ukupna imovina segmenta		Ukupne obveze segmenta	
	30. lipnja 2021. <i>Nerevidirano</i>	31. prosinca 2020. <i>Revidirano</i>	30. lipnja 2021. <i>Nerevidirano</i>	31. prosinca 2020. <i>Revidirano</i>
Električna energija	32.924.721	32.928.839	8.786.653	9.572.561
Toplinarstvo	1.450.661	1.390.741	163.150	198.123
Plin	2.362.137	550.903	1.687.211	117.381
Neraspoređeno	8.332.598	9.768.983	6.777.706	8.338.384
Ukupno Grupa	45.070.117	44.639.466	17.414.720	18.226.449

Teritorijalna analiza poslovanja

Grupa posluje na području Europe sa zemljama koje su članice Europske Unije i ostalim zemljama koje nisu članice Europske Unije.

Slijedi teritorijalna analiza prihoda koje je Grupa ostvarila iz aktivnih dijelova poslovanja od vanjskih kupaca električne energije:

<i>u tisućama kuna</i>	Šestomjesečno razdoblje završeno	
	30. lipnja 2021. <i>Nerevidirano</i>	30. lipnja 2020. <i>Nerevidirano</i>
Hrvatska	5.468.535	5.183.662
Zemlje Europske Unije	638.760	257.206
Ostale zemlje koje nisu članice Europske Unije	32.874	48.598
	6.140.169	5.489.466

5. SEZONSKE FLUKTUACIJE U POSLOVANJU

Potražnja za električnom i toplinskom energijom te prirodnim plinom obilježena je fluktuacijama, koje utječu na ukupne rezultate poslovanja Grupe, a mogu biti posljedica vremenskih uvjeta, gospodarskih okolnosti u kojima se odvija poslovanje te aktivnosti drugih opskrbljivača izvan Grupe i cijena koje oni nude kupcima.

Provođenje epidemioloških mjera s ciljem sprječavanja širenja korona virusa, utjecalo je na smanjenu potražnju za električnom energijom kod dijela kupaca kategorije poduzetništva, dok je utjecaj pandemije na potražnju za toplinskom energijom i prirodnim plinom znatno blaži.

Na ukupne poslovne rashode utječu hidrološki uvjeti, odnosno proizvodnja električne energije u hidroelektranama, tržišne cijene goriva za proizvodnju električne i toplinske energije, tržišne cijene za nabavu električne energije i potreba potrošača za energijom.

U prvom polugodištu 2021. godine prihodi od prodaje električne energije ostvareni su u iznosu od 6.140.169 tisuća kuna dok su u istom razdoblju prošle godine iznosili 5.489.466 tisuća kuna. Prihodi su povećani zbog većeg izvoza viškova električne energije i viših cijena izvezene električne energije, te većeg prihoda od obračunate električne energije kupcima kućanstva.

Troškovi nabave električne energije iznose 1.262.579 tisuća kuna dok su u razdoblju koje je završilo 30. lipnja 2020. godine iznosili 1.164.519 tisuća kuna. Povećanje troškova rezultat je više nabavne cijene, dok su uvezene količine manje.

Trošak energetske goriva u prvoj polovini ove godine iznosi 732.603 tisuća kuna dok je u istom razdoblju prošle godine iznosio 729.589 tisuća kuna, a povećan je zbog viših cijena prirodnog plina i ugljena te više utrošenih količina ugljena.

Bilješke uz skraćene konsolidirane financijske izvještaje HEP Grupe (nastavak)

Za polugodišnje razdoblje zaključno s 30. lipnja 2021. godine

6. OSTALI PRIHODI IZ POSLOVANJA

<i>u tisućama kuna</i>	Šestomjesečno razdoblje završeno	
	30. lipnja 2021. <i>Nerevidirano</i>	30. lipnja 2020. <i>Nerevidirano</i>
Prihod od imovine financirane iz naknade za priključenje	199.478	192.464
Naplaćena vrijednosno usklađena potraživanja (bilješka 15)	38.254	200.307
Prihodi od vanjskih usluga	34.109	45.125
Zatezne kamate	12.996	11.284
Prihodi od prodaje materijala	26.852	13.034
Prihodi od ukidanja dugoročnih rezerviranja za otpremnine i jubilarne nagrade	100	1.989
Prihodi od ukidanja dugoročnih rezerviranja za sudske sporove	14.249	8.053
Prihodi od ukidanja rezerviranja zaliha sirovina, materijala i rezervnih dijelova	11.355	-
Prihodi od ukidanja ostalih rezerviranja	4	3.803
Naplaćena otpisana potraživanja	1.063	-
Naplaćena potraživanja po predstečaju	731	1.186
Prihodi temeljem sudskih troškova po tužbama	5.230	2.903
Dobici od prodaje materijalne imovine	566	569
Više obračunata naknada u prošloj godini na emisije CO ₂ za proizvodnju električne energije	29.019	21.501
Nerealizirani dobiti od fer vrednovanja materijalne imovine	6.201	-
Prihodi od bespovratnih sredstava	44.292	-
Prihodi od pologa po jamstvu	12.070	-
Prihodi od uporabe vlastitih proizvoda	42.614	45.236
Ostali poslovni prihodi NE Krško	5.459	5.251
Ostalo	58.146	39.428
	542.788	592.133

7. TROŠKOVI NABAVE

<i>u tisućama kuna</i>	Šestomjesečno razdoblje završeno	
	30. lipnja 2021. <i>Nerevidirano</i>	30. lipnja 2020. <i>Nerevidirano</i>
Trošak nabave električne energije	1.262.579	1.164.519
Trošak goriva	732.603	729.589
Trošak nabave plina za prodaju na veleprodajnom tržištu	77.778	522.277
Troškovi nabave plina – tržišna opskrba	151.613	104.671
Trošak nabavljenog materijala	95.060	73.010
	2.319.633	2.594.066

Trošak nabave plina za prodaju na veleprodajnom tržištu manji je za 444.499 tisuća kuna u odnosu na 2020. godinu. Razlog tome je smanjen broj kupaca u odnosu na prethodno razdoblje i činjenica da je Društvo prestalo obavljati djelatnost opskrbljivača na veleprodajnom tržištu plina 31. ožujka 2021. godine.

8. OSTALI RASHODI IZ POSLOVANJA

<i>u tisućama kuna</i>	Šestomjesečno razdoblje završeno	
	30. lipnja 2021. <i>Nerevidirano</i>	30. lipnja 2020. <i>Nerevidirano</i>
Troškovi održavanja	253.432	236.211
Vrijednosno usklađenje potraživanja od kupaca (bilješka 15)	62.566	47.838
Troškovi vanjskih usluga i materijala	269.119	281.004
Naplative usluge i materijal	77.276	58.929
Trošak emisijskih jedinica CO ₂	220.031	159.528
Otpis nekretnina, postrojenja i opreme	32.090	13.107
Vrijednosno usklađenje nekretnina, postrojenja i opreme	21.827	-
Vrijednosno usklađivanje zaliha	-	6.215
Naknade troškova zaposlenih	51.388	52.124
Ostala materijalna prava zaposlenih	60.683	48.066
NE Krško – troškovi razgradnje po odluci Vlade	53.652	53.911
Doprinosi, porezi i naknade državi	51.417	46.315
Doprinosi i koncesije za vodu	58.741	38.574
Naknada za korištenje prostora elektrana	61.467	41.965
Naknada za pročišćavanje i odvodnju voda	4.414	5.008
Nabavna vrijednost prodanog materijala	18.901	9.233
Troškovi obračuna i naplate	11.503	10.943
Rezerviranje za otpremnine i jubilarne nagrade	18.886	10.717
Rezerviranje po sudskim sporovima	4.028	34.824
Rezerviranja za neiskorištene godišnje odmore	14.887	18.067
Rezerviranje za dekomisiju termoelektrana	6.268	6.027
Rezerviranja za energetske uštede /i/	17.555	14.132
Bankarske naknade	7.585	9.055
Premije osiguranja	7.651	4.593
Naknade šteta	2.706	6.658
Otpisana neutužena potraživanja	14.927	19.275
Otpis potraživanja kupcima el.energije na potresom pogođenim područjima (bilješka 15)	47.407	-
Održavanje i upravljanje FSRU brodom	34.135	-
Ostali troškovi	44.184	23.537
	1.528.726	1.255.856

/i/ Rezerviranja za energetske uštede

Zakonom o energetske učinkovitosti (NN 127/14, 116/18, 25/20, 41/21), Pravilnikom o sustavu za praćenje, mjerenje i verifikaciju ušteda energije (NN 33/20) i Pravilnikom o sustavu obveze energetske učinkovitosti (NN 41/19) propisana je obveza uspostave sustava obveze ušteda energije kroz sustav obveza energetske učinkovitosti te način njegova provođenja. Obveze koje proizlaze iz navedenih zakona i pravilnika prvi puta se primjenjuju u 2019. godini. Obveznici sustava ušteda energije u HEP grupi su društva opskrbljivači električnom energijom, toplinom i plinom. Temeljem zakonskih odredbi, a sukladno MRS-u 37, Grupa je u svojim poslovnim knjigama rezervirala troškove energetske ušteda prema najboljoj procjeni u iznosu od 17.555 tisuća kuna (14.132 tisuća kuna u 2020. godini).

9. FINANCIJSKI PRIHODI I RASHODI

<i>u tisućama kuna</i>	Šestomjesečno razdoblje završeno	
	30. lipnja 2021.	30. lipnja 2020.
	<i>Nerevidirano</i>	<i>Nerevidirano</i>
Financijski prihodi		
Pozitivne tečajne razlike	36.350	23.429
Prihod od kamata	766	9.950
Promjena u fer vrijednosti međuvalutnog swap-a	124.039	127.160
Prihod od negativnog goodwilla	-	18.096
Ostali financijski prihodi	296	152
NE Krško - kamate	97	94
Ukupno financijski prihodi	161.548	178.881
Financijski rashodi		
Negativne tečajne razlike	(38.496)	(97.556)
Rashod od kamata	(89.355)	(88.825)
Ostali financijski rashodi	(1.172)	(4.366)
NE Krško - kamate	(1.313)	(1.103)
Ukupno financijski rashodi	(130.336)	(191.850)
Neto financijski dobitak / (gubitak)	31.212	(12.969)

Bilješke uz skraćene konsolidirane financijske izvještaje HEP Grupe (nastavak)

Za polugodišnje razdoblje zaključno s 30. lipnja 2021. godine

10. POREZ NA DOBIT

<i>u tisućama kuna</i>	30. lipnja 2021. <i>Nerevidirano</i>	31. prosinca 2020. <i>Revidirano</i>
Tekući porez	(233.197)	(318.968)
Odgođeni porez priznat u računu dobiti ili gubitka	(37.743)	(31.587)
Porez na dobit	(270.940)	(350.555)

Usklađenje odgođene porezne imovine je kako slijedi:

<i>u tisućama kuna</i>	30. lipnja 2021. <i>Nerevidirano</i>	31. prosinca 2020. <i>Revidirano</i>
Stanje 1. siječnja	879.620	913.208
Ukidanje odgođene porezne imovine	(72.574)	(134.229)
Priznavanje odgođene porezne imovine	34.831	100.641
Stanje 30. lipnja	841.877	879.620

Odgođena porezna imovina je nastala od porezno nepriznatih rezerviranja za jubilarne nagrade i otpremnine za odlazak u redovnu mirovinu, ispravke vrijednosti koji nisu porezno priznati i ostala rezerviranja.

11. NEKRETNINE, POSTROJENJA, OPREMA I NEMATERIJALNA IMOVINA

Investicije u tijeku na dan 30. lipnja 2021. godine iznose 3.893.012 tisuća kuna (31. prosinca 2020. godine iznose 3.666.811 tisuća kuna).

Povećanje ulaganja u imovinu odnosi se najvećim dijelom na ulaganja HEP-a d.d. i HEP-ODS-a d.o.o.

U HEP-u d.d. stanje investicija u tijeku na dan 30. lipnja 2021. godine iznosi 832.804 tisuća kuna, a na dan 31. prosinca 2020. iznosilo je 706.798 tisuća kuna. Povećanje se najvećim dijelom odnosi na sljedeće investicije: ulaganja u HES Kosinj i HE Senj u iznosu od 27.992 tisuća kuna, ulaganja u EL-TO Zagreb zamjena bloka A u iznosu od 80.850 tisuća kuna, informatička tehnologija 7.389 tisuća kuna, projekt EDM/ECM 2.415 tisuća kuna.

U HEP-ODS-u d.o.o. uloženo je u izgradnju priključaka i stvaranje elektroenergetskih uvjeta na mreži distribucije.

Ulaganja u nekretnine na dan 30. lipnja 2021. godine iznose 354.509 tisuća kuna (31. prosinca 2020. godine iznose 342.607 tisuća kuna). Povećanje ulaganja u nekretnine najvećim dijelom se odnosi na investicijska ulaganja u rekonstrukciju i adaptaciju objekata za odmor.

Nematerijalna imovina na dan 30. lipnja 2021. godine iznosi 266.357 tisuća kuna (31. prosinca 2020. godine iznosi 253.249 tisuća kuna). Povećanje nematerijalne imovine najvećim dijelom se odnosi na nabavu licenca za računalni softver te na obnovu postojećih.

12. GOODWILL

Goodwill je nastao stjecanjem društava Energetski park Korlat d.o.o., Plin VTC d.o.o., Sunčana elektrana Poreč d.o.o., PPD – Opskrba kućanstava d.o.o., Sunčana elektrana Vis d.o.o., Ornatus d.o.o. i Gradska plinara Krapina d.o.o. i u cijelosti je alociran na ta društva (vidjeti tablicu dolje). Goodwill se odnosi na dobru tržišnu poziciju spomenutih društava te očekivanu sinergiju s HEP Grupom koja će nastati nakon stjecanja.

<i>u tisućama kuna</i>	30. lipnja 2021.	31. prosinca 2020.
	<i>Nerevidirano</i>	<i>Revidirano</i>
Goodwill		
Energetski park Korlat d.o.o.	31.083	31.083
Plin VTC d.o.o.	10.474	10.474
Sunčana elektrana Poreč d.o.o.	270	270
PPD – Opskrba kućanstava d.o.o.	2.432	2.432
Sunčana elektrana Vis d.o.o.	2.872	2.872
Ornatus d.o.o.	2.024	2.024
Gradska plinara Krapina d.o.o.	3.086	-
	52.241	49.155

13. FINANCIJSKA IMOVINA PO FER VRIJEDNOSTI KROZ OSTALU SVEOBUHVAATNU DOBIT

Promjene na ulaganjima klasificiranim po fer vrijednosti kroz ostalu sveobuhvatnu dobit prikazane su kako slijedi:

<i>u tisućama kuna</i>	30. lipnja 2021. <i>Nerevidirano</i>	31. prosinca 2020. <i>Revidirano</i>
Početno stanje	233.315	255.007
Fer vrednovanje ulaganja kroz ostalu sveobuhvatnu dobit (Janaf)	3.239	(21.592)
Fer vrednovanje ulaganja kroz ostalu sveobuhvatnu dobit i ostalo	(26)	(100)
Završno stanje	236.528	233.315

14. ZALIHE

<i>u tisućama kuna</i>	30. lipnja 2021. <i>Nerevidirano</i>	31. prosinca 2020. <i>Revidirano</i>
Zalihe goriva i kemikalija	106.552	122.939
Elektro i strojarski materijal	558.473	435.836
Rezervni dijelovi	204.361	224.707
Građevinski materijal	16.875	17.639
Zalihe plina za veleprodaju	(24.576)	34.256
Emisijske jedinice CO ₂	400.442	668.336
Zalihe energetske ušteda u krajnjoj potrošnji	28.499	13.070
Ostale zalihe	55.528	50.804
Zalihe nuklearnog goriva NE Krško	155.698	198.221
Ostale zalihe materijala NE Krško	115.737	122.947
	1.617.589	1.888.755
Ispravak vrijednosti zastarjelog materijala i rezervnih dijelova	(268.553)	(279.908)
	1.349.036	1.608.847

15. POTRAŽIVANJA OD KUPACA

<i>u tisućama kuna</i>	30. lipnja 2021. <i>Nerevidirano</i>	31. prosinca 2020. <i>Revidirano</i>
Električna energija – gospodarstvo	1.539.965	1.404.205
Električna energija – kućanstva	595.435	499.210
Električna energija – inozemstvo	104.812	185.418
Toplinska energija, plin i usluge	496.422	567.978
Potraživanja od kupaca NE Krško	12.531	10.353
Ostalo	47.528	50.824
	2.796.693	2.717.988
Očekivani kreditni gubici	(792.498)	(752.712)
	2.004.195	1.965.276

Tablica dolje prikazuje starosnu strukturu potraživanja te odgovarajuću stopu očekivanog kreditnog gubitka za svaku starosnu skupinu.

30. lipnja 2021., nerevidirano	Nedospjelo	Do 30 dana	Od 31-60 dana	Od 61-90 dana	Od 91- 180 dana	Od 181- 365 dana	365 i više dana	Ukupno
Bruto knjigovodstvena vrijednost potraživanja od kupaca	1.334.746	311.733	135.568	75.198	104.933	28.244	806.271	2.796.693
Očekivani kreditni gubici	(267)	(3.398)	(2.034)	(2.256)	(9.444)	(8.473)	(766.626)	(792.498)
31. prosinca 2020., revidirano	Nedospjelo	Do 30 dana	Od 31-60 dana	Od 61-90 dana	Od 91- 180 dana	Od 181- 365 dana	365 i više dana	Ukupno
Bruto knjigovodstvena vrijednost potraživanja od kupaca	1.422.394	288.717	104.923	54.209	56.826	32.941	757.978	2.717.988
Očekivani kreditni gubici	(28.448)	(3.147)	(1.574)	(1.626)	(5.114)	(9.882)	(702.921)	(752.712)

15. POTRAŽIVANJA OD KUPACA (nastavak)

Promjene na ispravcima za umanjene vrijednosti bile su kako slijedi:

<i>u tisućama kuna</i>	30. lipnja 2021. <i>Nerevidirano</i>	31. prosinca 2020. <i>Revidirano</i>
Stanje na početku razdoblja	752.712	1.083.983
Promjena u očekivanim kreditnim gubicima	(31.933)	(69.168)
Otpis potraživanja (bilješka 8)	62.566	118.416
Otpis potraživanja kupcima na potresom zahvaćenim područjima (bilješka 8)	47.407	-
Naplaćena reprogramirana potraživanja	-	(327.014)
Naplaćena ispravljena potraživanja (bilješka 6)	(38.254)	(53.505)
Stanje na kraju razdoblja	792.498	752.712

16. OSTALA KRATKOTRAJNA POTRAŽIVANJA

<i>u tisućama kuna</i>	30. lipnja 2021. <i>Nerevidirano</i>	31. prosinca 2020. <i>Revidirano</i>
Potraživanja za porez na dobit	12.908	110.446
Potraživanja za PDV	43.275	97.011
Predujmovi za obrtna sredstva	95.839	305.186
Potraživanja od države za zaposlene	4.913	4.468
Depoziti i oročena sredstva na rok duži od 3 mjeseca	60.879	63.973
Depoziti i oročena sredstva na rok duži od 3 mj. NE Krško	97.411	94.256
Potraživanja HEP-ESCO d.o.o. od korisnika projekta energetske učinkovitosti	3.868	9.318
Potraživanja za prodane stanove	4.050	4.050
Potraživanja za fakturiranu naknadu OIE – HROTE	22.367	25.511
Potraživanja za obračunati prihod od prodaje električne energije kućanstvima	7.712	38.340
Potraživanja od zaposlenika	2.385	2.806
Potraživanja za obračunatu kamatu po kupljenim obveznicama	14.764	9.714
Potraživanja za kartične uplate kupaca i trajne naloge	19.349	9.791
Potraživanja za ugovorenu kaznu	2.356	2.674
Ostala potraživanja NE Krško	18.982	2.416
Ostala kratkotrajna potraživanja	47.683	28.409
	458.741	808.369

17. FINANCIJSKA IMOVINA PO FER VRIJEDNOSTI KROZ RAČUN DOBITI I GUBITKA

<i>u tisućama kuna</i>	30. lipnja 2021. <i>Nerevidirano</i>	31. prosinca 2020. <i>Revidirano</i>
Udjel u investicijskim fondovima - valutni	65.126	66.012
Udjel u investicijskim fondovima - kunski	101.244	101.043
	166.370	167.055

18. NOVAC I NOVČANI EKVIVALENTI

<i>u tisućama kuna</i>	30. lipnja 2021. <i>Nerevidirano</i>	31. prosinca 2020. <i>Revidirano</i>
Kunski računi	3.356.653	2.527.996
Devizni računi	183.817	340.131
Izdvojena novčana sredstva	30.458	76.508
Blagajne kunske	260	207
Depoziti s dospijecem do 90 dana	152.939	106.609
Dnevna oročenja	763.517	371.851
Transakcijski i devizni račun – NE Krško	6.510	91.126
	4.494.154	3.514.428

19. TEMELJNI KAPITAL

Temeljni kapital je izražen u hrvatskim kunama u iznosu od 19.792.159 tisuća kuna i sastoji se od 10.995.644 redovnih dionica nominalne vrijednosti od 1.800 kuna.

Zadržana dobit u iznosu od 7.726.362 tisuća kuna obuhvaća rezerve iz dobiti u iznosu od 543.072 tisuća kuna, zadržanu dobit u iznosu od 5.937.474 tisuća kuna i dobit tekuće godine pripisanu vlasniku u iznosu od 1.245.816 tisuća kuna.

20. OBVEZE PO DUGOROČNIM KREDITIMA

<i>u tisućama kuna</i>	Kamatne stope	30. lipnja 2021. <i>Nerevidirano</i>	31. prosinca 2020. <i>Revidirano</i>
Kreditni inozemnih banaka	Fiksna/Promjenjiva	588.209	540.015
Financijski leasing (GP Krapina)	Fiksna	114	-
Zajmovi društava povezanih sudjelujućim interesom		27.687	27.687
Kreditni NE Krško		148.917	157.710
Kreditni GP Krapina		144	-
Ukupno dugoročne obveze po kreditima		765.071	725.412
Razgraničenje naknada po kreditima		(2.786)	(2.934)
Ukupno dugoročne obveze po kreditima		762.285	722.478
Tekuće dospjeće dugoročnih kredita		(75.816)	(53.879)
Tekuće dospjeće financijskog leasinga			
Tekuće dospjeće zajmova društava povezanih sudjelujućim interesom		(13.844)	(13.844)
Dugoročni dio		672.625	654.755

Grupa je ugovarala kredite s domaćim i inozemnim bankama s primjenjivim varijabilnim i fiksnim kamatnim stopama koje su se u 2021. godini kretale u rasponu od 0,44% do 2,47%.

Kreditni domaćih banaka osigurani su mjenicama i zadužnicama. Na dan 30. lipnja 2021. godine Grupa nema duga pokrivenog jamstvom RH.

HEP-PLIN d.o.o. je kao ovisno društvo HEP-a d.d. 31.03.2021. godine sklopio Ugovor o kupoprodaji poslovnih udjela u trgovačkom društvu Gradska plinara Krapina d.o.o. te je postao 100%-tni vlasnik ovog društva. Na 30.06.2021. godine društvo Gradska plinara Krapina d.o.o. ima 114 tisuća kn obveza po leasingu i 144 tisuće kuna obveza po kreditima.

Na dan 30.06.2021. godine iskazan je kredit Privredne banke Zagreb d.d. koji je odobren društvu NEK (Nuklearna elektrana Krško d.o.o.) te je iskazano 50% vrijednosti navedenog kredita.

Novi izvori financiranja

Za financiranje plana investicija i redovnog poslovanja u razdoblju od 01.01. do 30.06.2021. godine Grupa je koristila vlastita sredstva.

Kreditni u korištenju

Na dan 30.06.2021. godine Grupa ima 2 (dva) kredita u korištenju od razvojnih banaka EBRD od 87.000 tisuća eura i EIB-a od 43.000 tisuće eura za financiranje projekta EL-TO Zagreb.

20. OBVEZE PO DUGOROČNIM KREDITIMA (nastavak)

Korištenje kredita krenulo je u prosincu 2018. godine, a na dan 30.06.2021. godine stanje iskorištenih dugoročnih kredita iznosi 44.790 tisuća eura od EBRD-a i 21.541 tisuća eura od EIB-a. Korištenje kredita ugovoreno je do 20.07.2021. godine. Sredstva iz kredita će se koristiti u skladu s dinamikom realizacije projekta.

Plan otplate glavnica dugoročnih kredita koje dospijevaju u sljedećih pet godina:

	<i>(u tisućama kuna)</i>
2021.	51.751
2022.	105.335
2023.	95.271
2024.	65.377
2025.	66.320
Nakon 2025.	378.231
	762.285

Kreditni domaćih banaka osigurani su mjenicama i zadužnicama, dok su po kreditu EBRD-a od 87.000 tisuća eura i EIB-a od 43.000 tisuća eura ugovorena financijska jamstva u obliku financijskih pokazatelja prema kojima je Grupa obvezna na godišnjoj i polugodišnjoj osnovi zadovoljiti određene propisane razine sljedećih pokazatelja: neto financijski dug u odnosu na EBITDA, omjer EBITDA i neto financijskih troškova i omjer ukupnog neto zaduženja i neto materijalne imovine.

Osnovni cilj Grupe vezan za rizike koje nose financijski pokazatelji je zaštititi Grupi od mogućeg kršenja ugovorenih obveza, odnosno prijevremenih dospijeća ugovorenih kreditnih zaduženja.

Ugovoreni financijski pokazatelji se prate i izračunavaju na temelju godišnjih i polugodišnjih financijskih izvještaja.

Grupa izrađuje preliminarne izračune financijskih pokazatelja na temelju projicirane bilance i računa dobiti i gubitka u nadolazećem srednjoročnom razdoblju i prati njihov trend kretanja.

Ukoliko projekcije bilance i izvještaja o sveobuhvatnoj dobiti na kraju poslovne godine pokažu mogućnost prekoračenja po pojedinom financijskom pokazatelju, Grupa je dužna obavijestiti banku o postojanju mogućnosti povrede ugovora i pravovremeno zatražiti od banke „odreknuće“ („waiver“).

U slučaju da banka ne odobri „waiver“, mogući scenarij je prijevremeno dospijeće duga što predstavlja rizik likvidnosti za Grupi.

Uprava vjeruje da u slučaju prekoračenja pojedinog pokazatelja, Grupa može ishoditi „waiver“ od kreditora, obzirom da plaćanje obveza prema financijskim institucijama predstavlja prioritetnu obvezu Grupe, te da Grupa nikada nije kasnila u plaćanju obveza prema financijskim institucijama.

20. OBVEZE PO DUGOROČNIM KREDITIMA (nastavak)

Zbog svega navedenog, Uprava procjenjuje da je mogućnost prijevremenog dospijeca kreditnih obveza kao posljedica prekoračenja financijskih pokazatelja, kao i izloženost Grupe kreditnom riziku, riziku likvidnosti i tržišnom riziku koji mogu nastati kao rezultat prekoračenja financijskih pokazatelja, minimalan.

Na dan 31. prosinca 2020. godine Grupa je zadovoljila sve ugovorene financijske pokazatelje.

Ukupna izloženost Grupe temeljem ugovorenih kreditnih zaduženja vezana za financijske pokazatelje na dan 30. lipnja 2021. godine iznosi 66.331 tisuća EUR.

Slijedi pregled dugoročnih kredita izraženih u stranim valutama (u tisućama):

Valuta <i>u tisućama kuna</i>	30. lipnja 2021.	31. prosinca 2020.
EUR	99.445	92.575

U svrhu osiguranja rezervi likvidnosti u narednom srednjoročnom razdoblju, Grupa ima sa domaćim bankama zaključene višenamjenske okvirne ugovore, u ukupnom iznosu od približno 1.000.000 tisuća kuna.

Sredstva iz navedenih okvira Grupa može koristiti za kratkoročne kredite te izdavanje garancija, akreditiva, pisama namjere u skladu s potrebama ovisnih društava Grupe.

Iz prethodno spomenutih srednjoročnih višenamjenskih okvira, Grupa u razdoblju od 01.01. do 30.06.2021. godine nije imala potrebe zaključivati kratkoročne kredite zbog dobre likvidnosti.

Na dan 30. lipnja 2021. godine ukupan iznos raspoloživih sredstava iz kratkoročnih okvira iznosi 729.228 tisuća kuna.

21. OBVEZE PO IZDANIM OBVEZNICAMA

<i>u tisućama kuna</i>	30. lipnja 2021. <i>Nerevidirano</i>	31. prosinca 2020. <i>Revidirano</i>
Vrijednost obveznica u inozemstvu iz 2015. godine	3.645.962	3.593.024
Tečajna razlika	(22.166)	45.794
Vrijednost diskonta	3.720	7.144
	3.627.516	3.645.962
Razgraničenje troškova po obveznicama	(4.630)	(6.366)
Obveznice izdane 2015. godine	3.622.886	3.639.596
Vrijednost otkupljenih obveznica (1.siječnja)	(141.928)	(64.482)
Ulaganje u obveznice	(28.771)	(76.172)
Tečajna razlika	1.153	(1.274)
	(169.546)	(141.928)
Ukupno obveze po izdanim obveznicama	3.453.340	3.497.668

21. OBVEZE PO IZDANIM OBVEZNICAMA (nastavak)

Obveznice izdane u inozemstvu u 2015. godini

U listopadu 2015. godine Društvo je izdalo korporativne obveznice u iznosu od 550.000 tisuća dolara, uz diskont, ročnosti 7 godina uz fiksnu kamatnu stopu od 5,875% godišnje, te cijenu izdanja od 98,594%.

Obveznice izdane 2015. godine, najvećim dijelom korištene su za reotkup 83,37% iznosa obveznica izdanih 2012. godine (odnosno reotkup 416.852 tisuća USD). Preostali iznos izdanja namijenjen je za financiranje poslovnih aktivnosti Društva.

Obveznica je uvrštena na tržište Luksemburške burze te se sa njome aktivno trguje.

Fer vrijednost obveznica, umanjena za otkupljeni iznos obveznica nominalne vrijednosti od 25.615 tisuća dolara na dan 30. lipnja 2021. iznosi 561.301 tisuća dolara (u protuvrijednosti 3.530.809 tisuća kuna).

Ulaganje u obveznice

Mogućnost kupovine vlastitih obveznica definirana je Prospektom obveznica iz 2015. godine u kojem Društvo ili bilo koje njegovo ovisno društvo može u bilo kojem trenutku kupiti obveznice te se tako kupljene obveznice mogu držati ili ponovno prodati. Kupljene obveznice koje su kupljene u ime i za račun Društva mogu se otkazati, odnosno glavnica se može umanjiti za tako otkupljene obveznice. U ožujku 2021. godine Društvo je izvršilo otkup 0,83% vlastitih obveznica izdanih 2015. godine, odnosno 4.540 tisuća dolara.

Derivativni financijski instrumenti

Valutna zamjena (swap)

U svrhu smanjivanja izloženosti valutnom riziku odnosno zaštite izloženosti kretanju tečaja dolara, Društvo je zaključilo ugovore o valutnoj zamjeni kojim su dolarske obveze po obveznicama izdanim u inozemstvu 2015. godine pretvorene u eurske obveze, i to za cijelo vrijeme trajanja obveznica, odnosno do njihova krajnjeg dospijeca.

Svrha ugovora o valutnoj zamjeni (Cross currency swap) je smanjenje valutnog rizika te preporuke kreditnih agencija o važnosti strateškog upravljanja valutnim rizicima kako bi se smanjio njihov utjecaj na poslovni rezultat Društva.

Godišnja kamatna stopa koju plaća Društvo je fiksna i iznosi 4,851% prema ugovoru o valutnoj zamjeni iz 2015. godine.

Društvo fer vrijednost derivativnih financijskih instrumenata veže uz izračun Mark to market value „MTM“, prema službenim izračunima banaka, za izvještajno razdoblje.

Pozitivna vrijednost „MTM-a“ evidentira se kao potraživanje i financijski prihod razdoblja, a negativna vrijednost „MTM-a“ evidentira se kao obveza i financijski rashod izvještajnog razdoblja.

Po konačnom dospijeću derivativnih financijskih instrumenata, predmetna potraživanja ili obveze biti će ukinuta na teret rashoda ili u korist prihoda.

Na dan 30. lipnja 2021. godine navedenom metodom izračuna, po obveznicama izdanim u 2015. godini iskazana je negativna fer vrijednost potraživanja u iznosu od -172.391 tisuća kuna; (31. prosinca 2020. godine vrijednost obveze u iznosu od 296.430 tisuća kuna; bilješka 22).

22. OSTALE DUGOROČNE OBVEZE*u tisućama kuna*

	30. lipnja 2021.	31. prosinca 2020.
	<i>Nerevidirano</i>	<i>Revidirano</i>
Odgođeni prihodi za imovinu financiranu od drugih	6.415.252	6.458.886
Dugoročne obveze za imovinu financiranu iz klirinškog duga	757.679	739.447
Derivativne financijske obveze po swap transakcijama	172.391	296.430
Zadržani dio sredstava za EPC radove	21.939	-
Obveze prema državi	4.806	5.714
Ostale dugoročne obveze	14.510	10.713
	7.386.577	7.511.190

Odgođeni prihodi odnose se na prihode za primljenu imovinu ili imovinu financiranu iz naknade za priključenje. Prihod od ove imovine priznaje se istovremeno s amortizacijom materijalne imovine na koju se odnosi.

Na dan 30. lipnja 2021. godine Grupa ima iskazanu obvezu za klirinški dug u iznosu od 757.679 tisuća kuna (31. prosinca 2020. godine: 739.447 tisuća kuna), koja se odnosi na plaćanje iz akreditiva, a na temelju Sporazuma između Vlade Republike Hrvatske i Vlade Ruske federacije od 24. srpnja 2006. godine i Suglasnosti Ministarstva financija o korištenju sredstava iz međubankarskog sporazuma.

S obzirom da ne postoji drugi dokument koji bi regulirao odnos između Društva i Ministarstva financija a vezano za navedeni klirinški dug, nije definirano da li je riječ o kreditu ili nekom drugom pravnom odnosu.

Grupa zadržava plaćanje 5% ukupne vrijednosti radova po Ugovoru za projektiranje, nabavu i izgradnju pristana s pomoćnim objektima i priključnim visokotlačnim plinovodom za LNG Terminal do isteka jamstvenog roka definiranog Ugovorom.

Bilješke uz skraćene konsolidirane financijske izvještaje HEP Grupe (nastavak)

Za polugodišnje razdoblje zaključno s 30. lipnja 2021. godine

23. OBVEZE PREMA ZAPOSLENIMA

<i>u tisućama kuna</i>	30. lipnja 2021. <i>Nerevidirano</i>	31. prosinca 2020. <i>Revidirano</i>
Obveze za neto plaće	96.216	95.671
Obveze za doprinose i poreze	40.213	40.028
Obveze za otpremnine za odlazak u mirovinu	1.553	3.231
Obveze za plaće NE Krško	8.997	13.907
Ostalo	15.196	15.681
	162.175	168.518

24. OBVEZE PREMA DOBAVLJAČIMA

<i>u tisućama kuna</i>	30. lipnja 2021. <i>Nerevidirano</i>	31. prosinca 2020. <i>Revidirano</i>
Obveze prema dobavljačima u zemlji	795.885	1.603.231
Obveze prema dobavljačima izvan EU	50.830	105.411
Obveze prema dobavljačima unutar EU	156.122	187.743
Obveze prema dobavljačima – NE Krško	25.483	1.561
	1.028.320	1.897.946

25. OSTALE KRATKOROČNE OBVEZE

<i>u tisućama kuna</i>	30. lipnja 2021. <i>Nerevidirano</i>	31. prosinca 2020. <i>Revidirano</i>
Obveze za primljene predujmove za priključke	604.820	479.128
Obveze za ostale primljene predujmove	226.173	272.157
Obračunati troškovi neiskorištenih godišnjih odmora	95.932	81.361
Obveze za kamate	26.072	31.046
Obveze za obračunatu solidarnu naknadu	13.982	14.884
Obveze za naknade za obnovljive izvore	127.670	126.502
Obračunati troškovi za emisije CO ₂	220.031	454.276
Ostali obračunati troškovi	17.833	69.889
Odgođeni prihod iz potpora – LNG Hrvatska	1.498.677	1.243.193
Energetske uštede	17.555	-
Obveze za posuđeni plin od zajedničkih korisnika LNG terminala	74.250	-
Obveze NE Krško	21.406	42.134
Ostale obveze	52.803	51.594
	2.997.204	2.866.164

26. ODNOSI S POVEZANIM STRANAMA

Krajnji vlasnik Društva je Republika Hrvatska. Potraživanja i obveze te prihodi i rashodi prikazani su u idućoj tablici:

<i>u tisućama kuna</i>	30. lipnja 2021. <i>Nerevidirano</i>	31. prosinca 2020. <i>Revidirano</i>
(i) NE Krško d.o.o.		
Obveze za nabavljenu električnu energiju	56.164	61.458

<i>u tisućama kuna</i>	Šestomjesečno razdoblje završeno	
	30. lipnja 2021. <i>Nerevidirano</i>	30. lipnja 2020. <i>Nerevidirano</i>
Troškovi nabavljene električne energije	325.703	371.104

(ii) Naknade članovima Uprave i izvršnim direktorima društava Grupe:

<i>u tisućama kuna</i>	Šestomjesečno razdoblje završeno	
	30. lipnja 2021. <i>Nerevidirano</i>	30. lipnja 2020. <i>Nerevidirano</i>
Bruto plaće	17.959	15.845
Doprinosi za mirovinsko osiguranje	3.876	3.421
Ostala primanja (primici u naravi)	1.448	1.047
	23.283	20.313

Članovima Uprave nije bilo drugih isplata osim redovne plaće i primitaka u naravi.

Bilješke uz skraćene konsolidirane financijske izvještaje HEP Grupe (nastavak)

Za polugodišnje razdoblje zaključno s 30. lipnja 2021. godine

26. ODNOSI S POVEZANIM STRANAMA (nastavak)

<i>u tisućama kuna</i>	Prihodi		Rashodi	
	Šestomjesečno razdoblje završeno 30. lipnja		Šestomjesečno razdoblje završeno 30. lipnja	
	2021.	2020.	2021.	2020.
	<i>Nerevidirano</i>	<i>Nerevidirano</i>	<i>Nerevidirano</i>	<i>Nerevidirano</i>
Društva u većinskom vlasništvu RH				
Društva Grupe Hrvatskih Željeznica	53.637	49.511	29	8
Plinacro d.o.o.	1.515	1.498	53.690	43.866
Hrvatska pošta d.d.	10.223	10.771	22.519	14.694
Hrvatske šume d.d.	2.690	3.844	2.850	4.321
Jadrolinija d.o.o.	680	603	222	194
Narodne novine d.d.	1.057	1.009	1.198	3.007
Hrvatska radio televizija	6.128	6.215	1.208	830
Plovput d.d.	-	367	211	98
Croatia Airlines d.d.	360	319	13	-
Ministarstvo obrane RH	11.379	9.028	14	-
Ministarstvo unutarnjih poslova	14.028	12.877	1	-
Osnovne i srednje škole	26.572	22.118	-	4
Pravosudne ustanove	3.996	3.588	7	-
Sveučilišta i veleučilišta	13.490	12.290	346	586
Zakonodavna tijela RH	10.375	10.969	2.034	1.876
Zdravstvene ustanove	67.557	66.427	244	476
HROTE	143.209	175.676	347.767	397.089
UKUPNO	366.896	387.110	432.353	467.049

Bilješke uz skraćene konsolidirane financijske izvještaje HEP Grupe (nastavak)

Za polugodišnje razdoblje zaključno s 30. lipnja 2021. godine

26. ODNOSI S POVEZANIM STRANAMA (nastavak)

<i>u tisućama kuna</i>	Potraživanja		Obveze	
	30. lipnja 2021.	31. prosinca 2020.	30. lipnja 2021.	31. prosinca 2020.
	<i>Nerevidirano</i>	<i>Revidirano</i>	<i>Nerevidirano</i>	<i>Revidirano</i>
Društva u većinskom vlasništvu RH				
Društva Grupe Hrvatskih Željeznica	23.879	29.309	2	7
Plinacro d.o.o.	546	569	8.143	7.552
Hrvatska pošta d.d.	648	3.342	7.793	12.228
Hrvatske šume d.o.o.	1.098	960	277	421
Jadrolinija d.o.o.	261	309	26	25
Narodne novine d.d.	529	562	220	506
Hrvatska radio televizija	1.553	2.023	61	21
Plovput d.d.	34	34	200	41
Croatia Airlines d.d.	59	81	3	36
Ministarstvo obrane RH	1.862	4.499		-
Ministarstvo unutarnjih poslova	3.846	3.460		-
Osnovne i srednje škole	9.386	11.035		-
Pravosudne ustanove	562	1.062		-
Sveučilišta i veleučilišta	3.296	4.215		-
Zakonodavna tijela RH	1.638	3.092		-
Zdravstvene ustanove	60.051	55.625		-
HROTE d.o.o.	69.028	43.347	39.374	67.089
UKUPNO	178.276	163.524	56.099	87.926

26. ODNOSI S POVEZANIM STRANAMA (nastavak)

Na dan 30. lipnja 2021. godine Društvo je u svom vlasništvu imalo sljedeća ovisna društva:

Ovisno društvo	Zemlja	Udio u vlasništvu (%)	Osnovna djelatnost
HEP-Proizvodnja d.o.o.	Hrvatska	100	Proizvodnja električne energije i topline
Hrvatski operator prijenosnog sustava d.o.o.	Hrvatska	100	Prijenos električne energije
HEP-Operator distribucijskog sustava d.o.o.	Hrvatska	100	Distribucija električne energije
HEP ELEKTRA d.o.o.	Hrvatska	100	Opskrba električnom energijom
HEP-Opskrba d.o.o.	Hrvatska	100	Opskrba električnom energijom
HEP-Toplinarstvo d.o.o.	Hrvatska	100	Proizvodnja i distribucija toplinske energije
HEP-Plin d.o.o.	Hrvatska	100	Distribucija i opskrba plina
HEP-ESCO d.o.o.	Hrvatska	100	Financiranje projekata energetske učinkovitosti
Plomin Holding d.o.o.	Hrvatska	100	Razvoj infrastrukture okolnog područja Plomina
CS Buško Blato d.o.o.	BiH	100	Održavanje opreme hidroelektrana
HEP-Upravljanje imovinom d.o.o.	Hrvatska	100	Usluge odmora i rekreacije
HEP-NOC	Hrvatska	100	Usluge smještaja i školovanja
HEP-Trgovina d.o.o.	Hrvatska	100	Trgovina električnom energijom i optimiranje rada elektrana
HEP Energija d.o.o. Ljubljana	Slovenija	100	Trgovanje električnom energijom
HEP Energija d.o.o. Mostar	BIH	100	Trgovanje električnom energijom
HEP Energija sh.p.k. Kosovo	Kosovo	100	Trgovanje električnom energijom
HEP Energija d.o.o. Beograd	R Srbija	100	Trgovanje električnom energijom
HEP-Telekomunikacije d.o.o.	Hrvatska	100	Poslovi telekomunikacija
HEP-VHS Zaprešić d.o.o.	Hrvatska	100	Projektiranje i izgradnja višenamjenskog hidrotehničkog sustava
Energetski park Korlat d.o.o.	Hrvatska	100	Proizvodnja električne energije
Sunčana elektrana Poreč d.o.o.	Hrvatska	100	Proizvodnja električne energije
Sunčana elektrana Vis d.o.o.	Hrvatska	100	Proizvodnja električne energije
Ornatus d.o.o.	Hrvatska	100	Proizvodnja električne energije
Gradska plinara Krapina d.o.o.	Hrvatska	100	Distribucija i opskrba plina
LNG Hrvatska d.o.o.	Hrvatska	84,18	Poslovanje ukapljenim prirodnim plinom
Nuklearna elektrana Krško d.o.o.	Slovenija	50	Proizvodnja električne energije

26. ODNOSI S POVEZANIM STRANAMA (nastavak)

Većina navedenih ovisnih društava osnovana je u okviru reorganizacije i restrukturiranja osnovne djelatnosti prema novim energetske zakonima koji su stupili na snagu 1. siječnja 2002. godine.

Društvo Hrvatski centar za čistiju proizvodnju započelo je postupak likvidacije 9. studenog 2017. godine, a likvidirano je 7. ožujka 2019. godine.

Tijekom 2019. godine prvi put u konsolidaciju HEP Grupe ušla su sljedeća društva: Plin VTC d.o.o. čiji je isključivi vlasnik društvo HEP-Plin d.o.o. od travnja 2019. godine, Energetski park Korlat d.o.o. čiji je isključivi vlasnik društvo HEP d.d. od travnja 2019., dok je društvo Plomin Holding d.o.o. postalo isključivim vlasnikom Elektrane Sabadin d.o.o. u lipnju 2019. godine (društvo Elektrane Sabadin d.o.o. promijenilo je naziv u Sunčana elektrana Poreč d.o.o.), IE-Nekretnine d.d. čiji je isključivi vlasnik društvo HEP d.d. od srpnja 2019. godine. Nadalje, na 1. travnja 2019. godine društvo HEP d.d. je postalo većinskim vlasnikom društva LNG Hrvatska d.o.o., te je 1. travnja 2019. godine datum stjecanja kontrole nad ovisnim društvom i od tog datuma društvo LNG Hrvatska d.o.o. uključeno je u konsolidaciju Grupe. U prethodnim razdobljima ulaganja u društvo LNG Hrvatska d.o.o. priznata su i naknadno mjerena po metodi udjela.

Tijekom 2020. godine u Grupi su stečena sljedeća društva: Prvo Plinarsko Društvo – Distribucija plina d.o.o. i Prvo Plinarsko Društvo – Opskrba kućanstava d.o.o. čiji je isključivi vlasnik društvo HEP-Plin d.o.o. od travnja 2020., Ornatus d.o.o. čiji je isključivi vlasnik društvo Plomin Holding d.o.o. od kolovoza 2020. i Sunčana elektrana Vis d.o.o. čiji je isključivi vlasnik društvo HEP d.d. od rujna 2020. godine.

Društvo IE-Nekretnine d.d. je pripojeno društvu HEP d.d. u lipnju 2020. godine. Društva Prvo Plinarsko Društvo – Distribucija plina d.o.o., Prvo Plinarsko Društvo – Opskrba kućanstava d.o.o. i Plin VTC d.o.o. pripojeni su društvu HEP-Plin d.o.o. tijekom srpnja 2020. godine.

U ožujku 2021. godine stečeno je društvo Gradska plinara Krapina d.o.o. čiji je isključivi vlasnik društvo HEP-Plin d.o.o. Društvo je uključeno u konsolidaciju HEP Grupe 1. travnja 2021. godine.

U lipnju 2021. godine društvo HEP-Plin je steklo 100% udjela u društvu Darkom distribucija plina d.o.o. Društvo će biti uključeno u konsolidaciju HEP grupe od 1. srpnja 2021. godine.

27. POKAZATELJI FER VRIJEDNOSTI PRIZNATI U IZVJEŠTAJU O FINANCIJSKOM POLOŽAJU

Fer vrijednost financijske imovine i financijskih obveza određuje se na sljedeći način:

- Fer vrijednost financijske imovine i financijskih obveza sa standardnim uvjetima i kojima se trguje na aktivnim likvidnim tržištima određuje se prema kotiranoj tržišnoj cijeni.
- Fer vrijednost ostale financijske imovine i financijskih obveza se određuje sukladno generalno prihvaćenim modelima određivanja cijena na osnovu analize diskontiranog novčanog tijeka korištenjem cijena iz postojećih tržišnih transakcija.
- Fer vrijednost derivativnih instrumenata se izračunava koristeći izlistane cijene. Gdje takve cijene nisu dostupne, koristi se analiza diskontiranih novčanih tokova primjenom važeće krivulje prinosa za razdoblje trajanja nederivativnih instrumenata.

Pokazatelji fer vrijednosti priznati u bilanci/izvještaju o financijskom položaju

U tablici su analizirani financijski instrumenti koji su nakon prvog priznavanja svedeni na fer vrijednost, razvrstani su u tri skupine u skladu s MSFI 13:

1. razina dostupnih pokazatelja – pokazatelji fer vrijednosti su izvedeni iz (neusklađenih) cijena koje kotiraju na aktivnim tržištima za identičnu imovinu i identične obveze
2. razina dostupnih pokazatelja – pokazatelji fer vrijednosti su izvedeni iz drugih podataka, a ne iz kotiranih cijena iz 1. razine, a odnose se na promatranom sredstvu ili obvezi (tj. njihovih cijena) ili neizravno (izvedeni iz cijena) i
3. razina pokazatelja – pokazatelji izvedeni primjenom metoda vrednovanja u kojima su kao ulazni podaci korišteni podaci o imovini ili obvezama koji se ne temelje na dostupnim tržišnim podacima (nedostupni ulazni podaci).

Grupa je donijela odluku da se mjerenje fer vrijednosti valutnog swapa veže uz vrijednost „Mark To Market“(MTM)“ sukladno izračunu poslovnih banaka. Pozitivna vrijednost „MTM-a“ evidentira se kao potraživanje odnosno formira i financijski prihod razdoblja, a negativna vrijednost „MTM-a“ evidentira se kao obveza i formira i financijski rashod izvještajnog razdoblja. Po konačnom dospijeću derivativnog financijskog instrumenta, predmetno potraživanje ili obveza biti će ukinuti na teret rashoda ili u korist prihoda Grupe.

27. POKAZATELJI FER VRIJEDNOSTI PRIZNATI U IZVJEŠTAJU O FINANCIJSKOM POLOŽAJU (nastavak)

Pokazatelji fer vrijednosti u konsolidiranom izvještaju o financijskom položaju/bilanca:

<i>u tisućama kuna</i>	1. razina	2. razina	3. razina	Ukupno
30. lipnja 2021. godine, nerevidirano				
Financijska imovina po fer vrijednosti kroz ostalu sveobuhvatnu dobit	236.528	-	-	236.528
Financijska imovina po fer vrijednosti kroz račun dobiti i gubitka	166.370	-	-	166.370
Derivativne financijske obveze	-	-	172.391	172.391
Ulaganja u nekretnine	-	354.509	-	354.509
31. prosinca 2020. godine, revidirano				
Financijska imovina po fer vrijednosti kroz ostalu sveobuhvatnu dobit	233.315	-	-	233.315
Financijska imovina po fer vrijednosti kroz račun dobiti i gubitka	167.055	-	-	167.055
Derivativne financijske obveze	-	-	296.430	296.430
Ulaganja u nekretnine	-	342.607	-	342.607

28. NEPREDVIDIVE OBVEZE*Zakon o vodama*

Zakon o vodama, koji je stupio na snagu 1. siječnja 2010. godine, otvorio je pitanje imovinsko-pravnog statusa imovine; akumulacijskih jezera i pratećih objekata (kanali, nasipi i dr.), koja se koristi za proizvodnju električne energije iz hidroelektrana iz razloga što se iste određuju kao Javno vodno dobro u općoj uporabi u vlasništvu Republike Hrvatske. HEP Grupa je navedenu imovinu stekla naplatnim putem od njihovih prijašnjih vlasnika, objedinjavanjem iznimno velikog broja čestica, koje su izgradnjom brane potopljene i time je nastala akumulacija. U tijeku je više postupaka uknjižbe vlasništva Republike Hrvatska na navedene nekretnine od kojih je dio proveden u korist Republike Hrvatske, dio zahtjeva za uknjižbu prava vlasništva Republike Hrvatske je odbijen od nadležnih sudova, a jedan dio je u postupku rješavanja.

U svibnju 2018. godine stupio je na snagu Zakon o izmjenama i dopunama Zakona o vodama (NN br. 46/18) prema kojem Republika Hrvatska osniva pravo građenja za izgrađene vodne građevine za proizvodnju električne energije koje je gradio i u koje je investirao HEP d.d., odnosno njegovi prednici, u korist HEP-a d.d., bez naknade na rok od 99 godina. Izuzetak od osnivanja prava građenja predviđen je za dijelove vodnih građevina koje čine akumulacije, dovodni i odvodni kanali i tuneli. Dok traje predmetno pravo građenja, HEP d.d. dobiva pravo upravljanja javnim dobrom/zemljištem na kojem su izgrađene građevine za proizvodnju električne energije te akumulacijama i dovodnim i odvodnim kanalima i tunelima u ime Republike Hrvatske. Pravo upravljanja uključuje među ostalim pravo korištenja predmetnih nekretnina.

U svrhu provedbe odredbi Zakona o izmjenama i dopunama Zakona o vodama (NN br. 46/18) HEP d.d. je obvezan pokrenuti relevantne postupke upisa navedenih prava u zemljišne knjige te pribaviti odgovarajući parcelacijski elaborat koji se mora uskladiti s Hrvatskim vodama i koji će biti temelj za izdavanje tabularne isprave za upis prava građenja nad predmetnim građevinama. Odgovarajući parcelacijski elaborat biti će također temelj za ispravnu klasifikaciju dugotrajne imovine između skupina nematerijalne i materijalne imovine, a koja je trenutno u poslovnim knjigama HEP Grupe evidentirana u ukupnom iznosu kao materijalna imovina.

Sve navedeno će moguće imati utjecaj na klasifikaciju imovine unutar skupina nematerijalne i materijalne imovine te u skladu s istim na promjenu korisnog vijeka dijela imovine koji posljedično ima utjecaj na sadašnju vrijednost imovine u Izvještaju o financijskom položaju i trošak amortizacije u Računu dobiti i gubitka, no ne očekuje se materijalno značajan utjecaj na financijske izvještaje u cijelosti.

29. POSLOVNE KOMBINACIJE

Na dan 1. travnja 2021., Grupa je stekla 100 posto udjela i glasačkih prava u društvu Gradska plinara Krapina d.o.o. čime je Grupa stekla kontrolu te je spomenuto društvo postalo ovisno društvo. Ukupna naknada za stjecanje iznosi 4.400 tisuća kuna i odnosi se na stavke:

- 1) fer vrijednost udjela u stečenim društvima
- 2) ostalo (novac, potraživanja, dionice)

Transakcija je imala sljedeće efekte:

<i>U tisućama kuna</i>	Naknada za stjecanje	Fer vrijednost neto imovine	Goodwill
Gradska plinara Krapina d.o.o.	4.400	1.314	3.086

Imovina i obveze priznate kao rezultat stjecanja su kako slijedi:

<i>U tisućama kuna</i>	Gradska plinara Krapina d.o.o.
Nekretnine, postrojenja i oprema	15.290
Zalihe	263
Potraživanja od kupaca	10.756
Ostala potraživanja	326
Ostala imovina	413
Novac i novčani ekvivalenti	84
Obveze prema dobavljačima	7.770
Dugoročne obveze i rezerviranja	8.279
Obveze prema zaposlenima	207
Ostale kratkoročne obveze	9.562
Manjinski udjeli	-
Neto imovina	1.314
Trošak stjecanja	4.400
Goodwill	3.086

Nema materijalno značajnih razlika u računovodstvenim politikama između Grupe i stečenog društva.

Goodwill je predmet konačnog vrednovanja koje će biti dovršeno tijekom 2021. godine, te u ovom trenutku sadržava neidentificiranu nematerijalnu imovinu te očekivane sinergijske efekte.

30. OBVEZE S OSNOVE UDJELA U REZULTATU

Dana 25. kolovoza 2021. godine Glavna skupština Društva donijela je odluku o isplati dividende za 2020. godinu u korist Državnog proračuna Republike Hrvatske u ukupnom iznosu od 840.622 tisuća kuna koja će biti isplaćena u 2021. godini.

Bilješke uz skraćene konsolidirane financijske izvještaje HEP Grupe (nastavak)

Za polugodišnje razdoblje zaključno s 30. lipnja 2021. godine

31. DOGAĐAJI NAKON IZVJEŠTAJNOG DATUMA

Društvo HEP-Plin d.o.o. je u lipnju 2021. godine steklo 100% udjela u društvu Darkom distribucija plina d.o.o. 1. srpnja 2021. godine HEP Grupa stječe kontrolu i spomenuto društvo postaje ovisno društvo HEP Grupe.

32. ODOBRENJE SKRAĆENIH KONSOLIDIRANIH FINANCIJSKIH IZVJEŠTAJA

Skraćene konsolidirane financijske izvještaje za šestomjesečno razdoblje zaključno s 30. lipnjem 2021. godine usvojila je Uprava i odobrila njihovo izdavanje dana 16. rujna 2021. godine.

Potpisali u ime Društva na dan 16. rujna 2021. godine:

Marko Ćosić
Član Uprave



Nikola Rukavina
Član Uprave



Petar Sprčić
Član Uprave




Tomislav Šambić
Član Uprave



Saša Durmić
Član Uprave



Frane Barbarić
Predsjednik Uprave



HRVATSKA ELEKTROPRIVREDA d.d.
Z A G R E B 3.2
Ulica grada Vukovara 37